

### LSV Silomais 2018-2020 Baden-Württemberg - mittelspäte Reifegruppe, adjustiert

max.11 Orte

Sorte	S-Zahl	SK	n Orte	Ertrag				Energie-				Stärke-				Verdau-		Biogas-		Biogas-	
				TS gesamt		TM		gehalt NEL MJ		ertrag NEL GJ		gehalt		ertrag		lichkeit		ausbeute		ertrag	
				TS %	rel.	dt/ha	rel.	/kg TS	rel.	je ha	rel.	% TS	rel.	dt/ha	rel.	ElosT %	rel.	l/kg oTM	rel.	cbm/ha	rel.
<b>Mittel Hauptsortiment</b>		<b>1</b>		<b>36,1</b>	100	<b>187,5</b>	100	<b>6,64</b>	100	<b>125,0</b>	100	<b>33,9</b>	100	<b>64,0</b>	100	<b>72,2</b>	100	<b>747,0</b>	100	<b>13329</b>	100
Albireo*	S260	1	7	35,2	97	182,5	97	6,59	99	121,1	97	34,4	101	63,5	99	71,4	99	743,8	100	12969	97
DS 1891 B	S260	1	11	36,2	100	196,1	105	6,54	98	128,4	103	32,3	95	63,6	99	71,2	99	744,4	100	13895	104
ES Skywalker	S260	1	11	35,7	99	188,3	100	6,78	102	128,2	103	34,6	102	65,5	102	72,3	100	750,8	101	13450	101
ES Watson	S260	1	10	35,7	99	184,8	99	6,72	101	124,6	100	33,3	98	62,0	97	72,7	101	726,2	97	12751	96
ES Wellington	S260	1	11	36,2	100	177,1	94	6,74	101	120,1	96	34,3	101	61,2	96	72,8	101	756,8	101	12751	96
Farmidabel	S260	1	8	36,2	100	182,7	97	6,84	103	125,4	100	35,1	104	64,5	101	73,4	102	779,6	104	13515	101
Farmirage	S260	1	11	36,5	101	183,6	98	6,70	101	123,2	99	34,4	101	63,3	99	72,3	100	774,5	104	13536	102
Farmurphy	S260	1	8	36,1	100	188,1	100	6,83	103	128,9	103	37,0	109	70,0	109	74,0	103	780,6	105	13977	105
Janeen	S260	1	8	37,6	104	186,2	99	6,70	101	125,4	100	35,8	105	67,2	105	73,0	101	757,5	101	13402	101
LG 31276*	S260	1	10	37,1	103	186,2	99	6,72	101	125,6	100	36,8	108	69,0	108	73,0	101	744,1	100	13168	99
LG 31285	S270	1	11	35,2	97	194,5	104	6,42	97	125,5	100	30,5	90	59,9	94	69,7	97	725,8	97	13444	101
Motivi CS	S290	1	7	33,4	92	195,5	104	6,60	99	129,7	104	30,4	90	60,1	94	71,5	99	709,1	95	13260	99
P 8171	S260	1	11	37,8	105	185,0	99	6,57	99	122,3	98	34,7	102	65,0	101	71,7	99	734,4	98	12934	97
P 8666	S260	1	11	36,3	101	187,4	100	6,46	97	121,7	97	32,5	96	61,5	96	71,6	99	758,5	102	13539	102
P 8683	S260	1	7	36,3	101	190,8	102	6,42	97	123,1	98	32,2	95	61,9	97	70,4	98	745,3	100	13561	102
P 8888	S280	1	11	34,9	97	190,6	102	6,49	98	124,3	99	32,2	95	62,0	97	71,8	99	725,9	97	13153	99
Poesi CS	S280	1	11	35,1	97	188,0	100	6,62	100	125,2	100	32,8	97	62,4	97	71,4	99	747,8	100	13450	101
SY Glorius	S260	1	11	37,5	104	188,9	101	6,66	100	125,9	101	36,5	108	68,8	107	72,6	101	749,3	100	13469	101
SY Gordius	S260	1	10	36,8	102	187,0	100	6,86	103	128,8	103	34,8	103	65,6	102	74,8	104	757,4	101	13482	101
SY Monolit	S270	1	11	35,9	99	186,3	99	6,56	99	122,8	98	34,1	100	63,9	100	71,6	99	727,2	97	12875	97

max.11 Orte

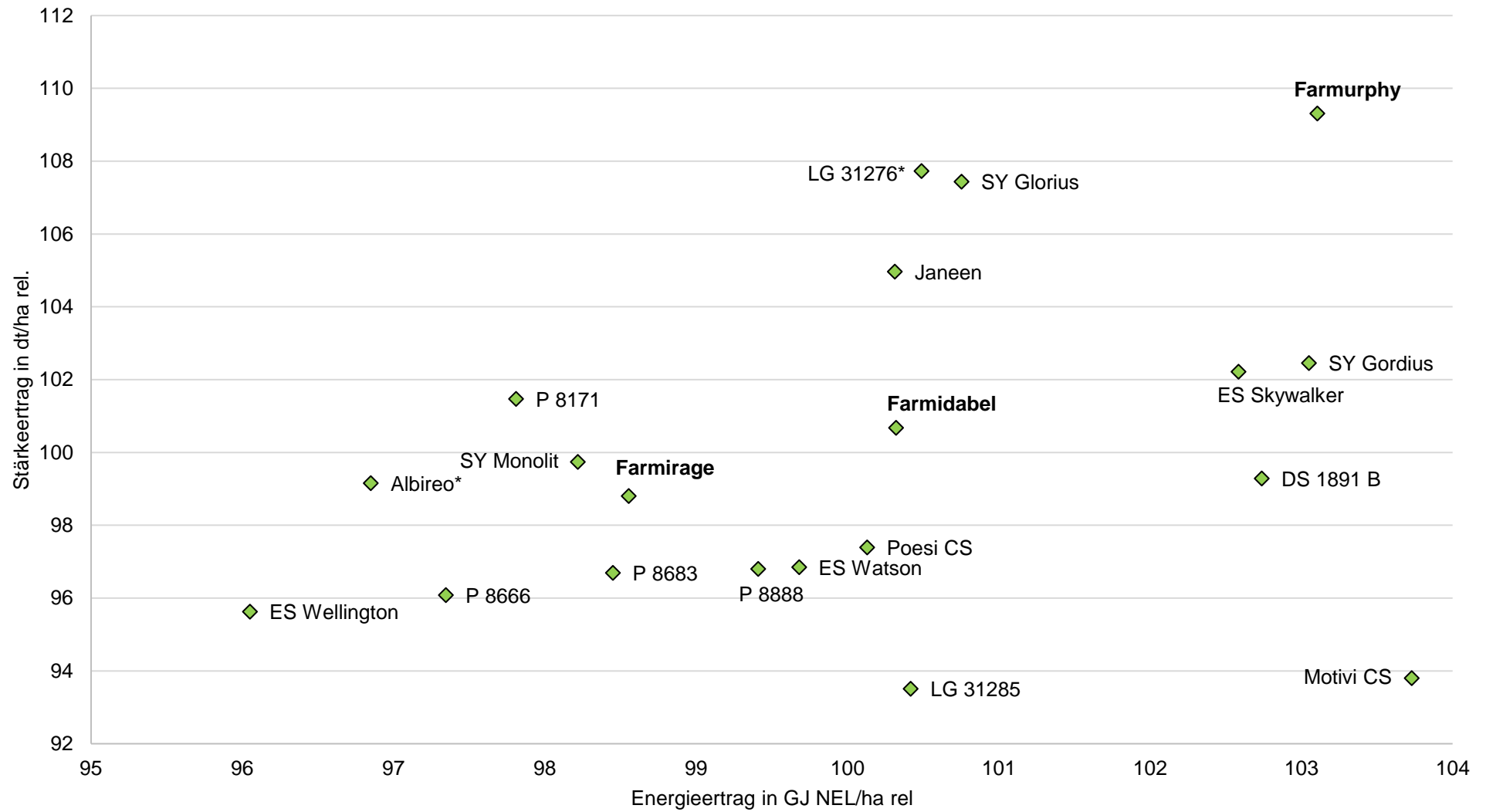
Fortsetzung - Bonituren

Sorte	S-Zahl	Mängel Aufgang 1 - 9	Kälteempf- indlichkeit 1 - 9	Frit- fliege %	Stängel- bruch %	Virus 1 - 9	Helmintho- sporium 1 - 9	Rost 1 - 9	Abreife Blätter 1 - 9	Bestok- kung %	Stängel- fäule %	Beulen- brand %	Mais- zünsler %	Lager bei Ernte %
<b>Mittel Hauptsortiment</b>		<b>2,0</b>	<b>1,8</b>	<b>2,3</b>	<b>0,0</b>		<b>1,1</b>		<b>3,8</b>	<b>2,8</b>	<b>0,9</b>	<b>2,5</b>	<b>4,7</b>	<b>3,3</b>
Albireo*	S260	1,8	1,4	2,0	0,0		1,0		3,0	0,1	1,3	2,6	6,1	3,9
DS 1891 B	S260	2,0	1,9	2,5	0,0		1,0		3,3	3,7	0,0	3,0	5,6	5,1
ES Skywalker	S260	1,8	1,6	4,4	0,0		1,0		4,1	1,1	1,1	0,5	4,6	3,9
ES Watson	S260	1,9	1,3	1,0	0,0		1,0		3,7	0,7	0,8	1,5	4,1	4,5
ES Wellington	S260	1,8	2,3	2,5	0,0		2,9		5,2	9,8	0,6	2,1	3,8	1,0
Farmidabel	S260	1,8	2,0	2,6	0,0		1,0		3,8	5,9	0,4	2,2	6,2	2,8
Farmirage	S260	1,8	1,5	1,1	0,0		1,0		4,0	7,1	2,5	1,2	3,5	3,5
Farmurphy	S260	1,8	1,9	1,9	0,0		1,0		3,5	6,0	0,0	1,9	2,8	2,8
Janeen	S260	2,1	2,2	5,1	0,0		1,0		4,3	2,8	0,8	2,4	6,4	2,9
LG 31276*	S260	1,6	1,3	0,3	0,0		1,1		4,1	0,8	0,6	2,3	6,5	2,1
LG 31285	S270	2,1	1,7	1,9	0,0		1,2		4,0	1,9	0,8	0,8	4,1	1,5
Motivi CS	S290	2,2	2,1	2,8	0,1		1,0		3,0	1,9	2,1	3,7	4,4	6,2
P 8171	S260	1,9	1,6	2,3	0,0		1,0		4,6	1,0	0,6	5,7	6,9	3,6
P 8666	S260	2,3	1,7	1,8	0,0		1,0		3,7	1,2	0,6	6,1	2,8	1,9
P 8683	S260	1,9	2,0	3,8	0,0		1,2		3,9	1,8	0,8	1,7	2,6	2,0
P 8888	S280	2,1	1,6	2,8	0,0		1,0		2,7	0,9	0,6	2,4	3,6	0,9
Poesi CS	S280	2,0	1,7	1,5	0,0		1,1		3,5	0,7	2,5	1,6	5,1	6,1
SY Glorius	S260	2,0	1,5	2,1	0,2		1,0		4,0	2,1	0,3	3,2	2,8	1,2
SY Gordius	S260	1,8	1,3	0,4	0,0		1,0		3,3	1,3	0,6	1,8	7,0	3,9
SY Monolit	S270	2,4	2,6	2,6	0,1		1,0		4,0	4,6	1,1	2,9	5,2	6,5



### LSV Baden-Württemberg Silomais mittelspät 3-jährig 2018 - 2020

**farmsaat**



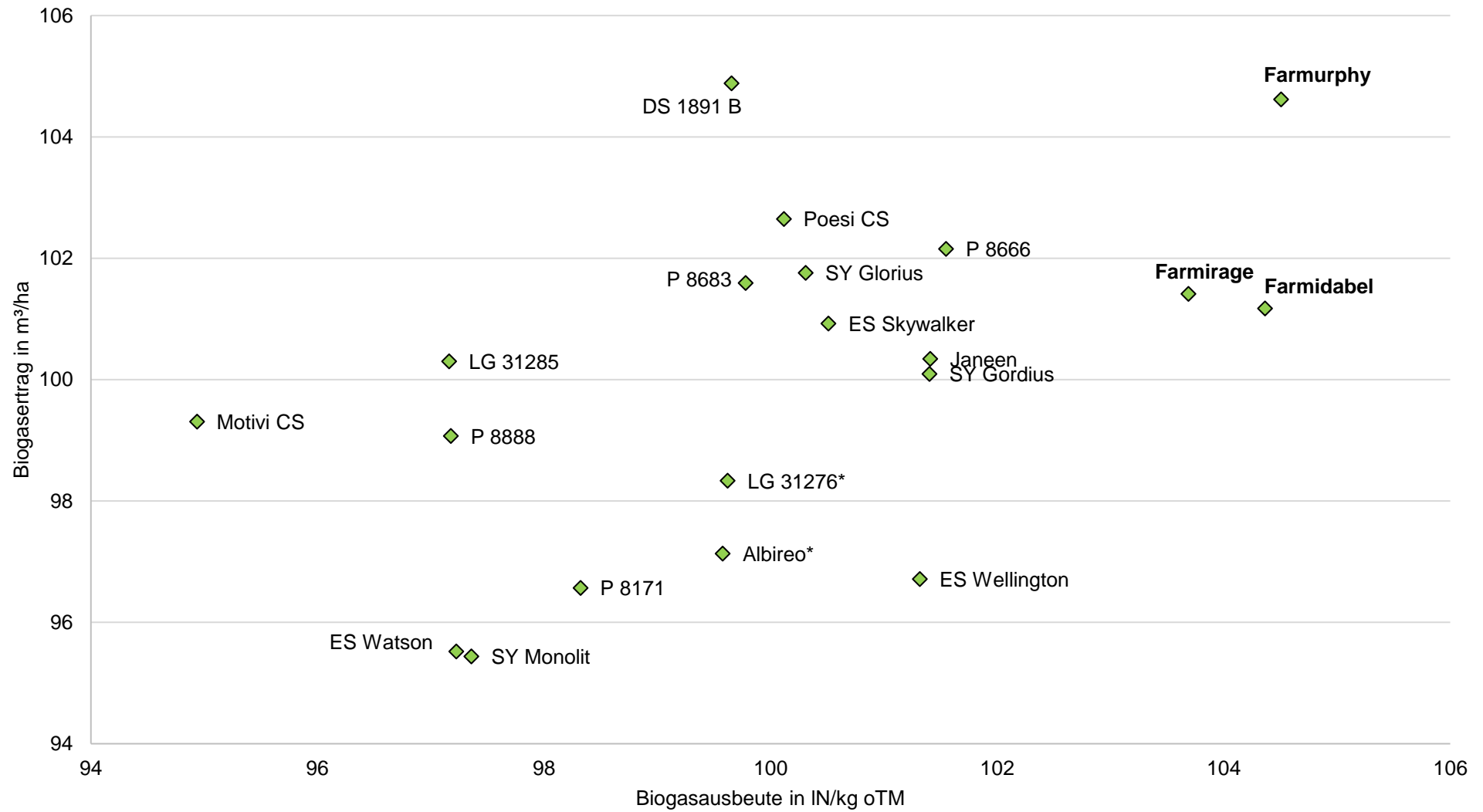
rel. 100: Stärkeertrag 64 dt/ha; Energieertrag 125 NEL GJ/ha

Quelle: nach LAZBW



LSV Baden-Württemberg  
Silomais mittelspät 3-jährig 2018 - 2020

farmsaat



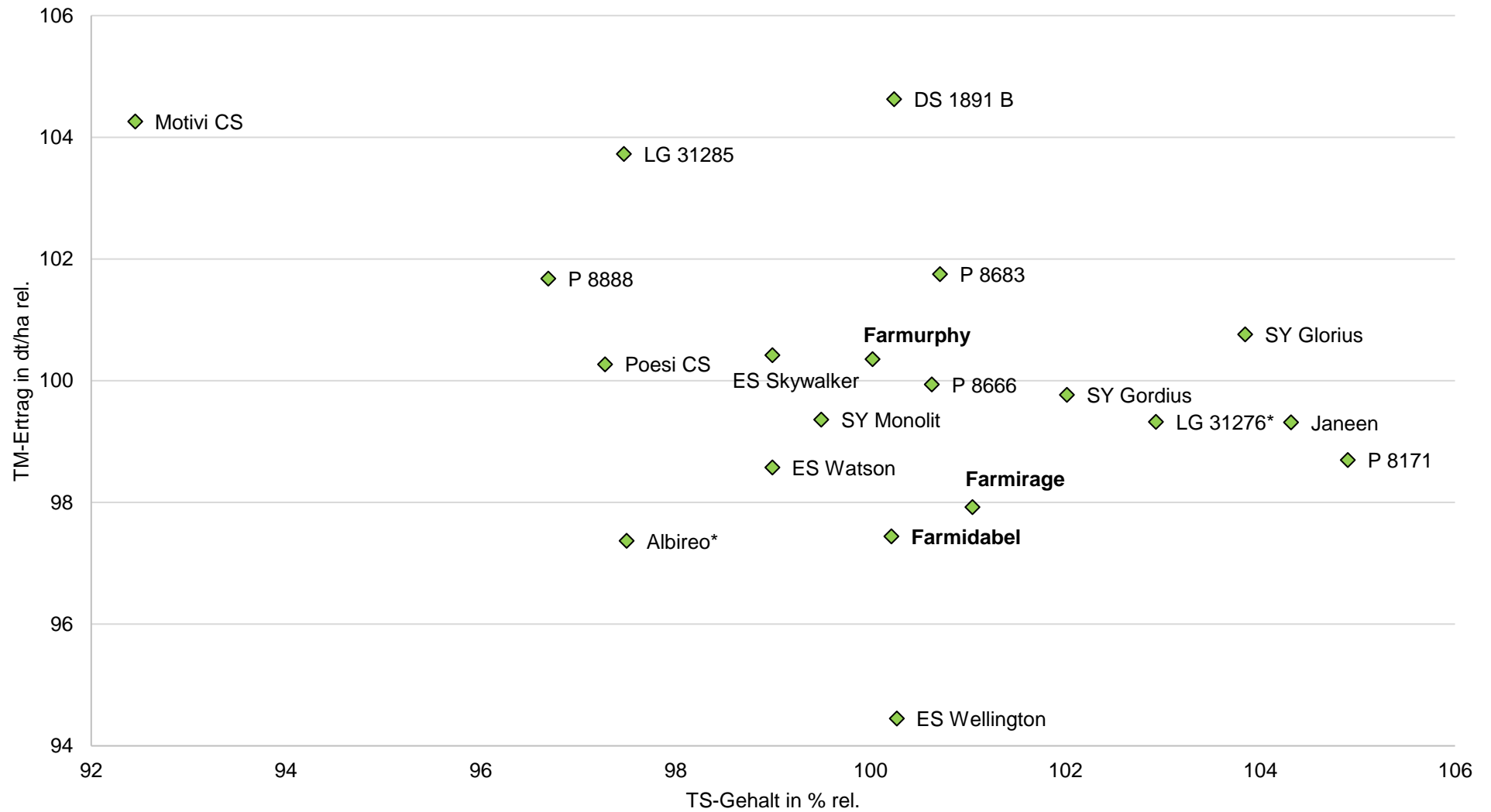
rel. 100: Biogasertrag 13443 cbm; Biogasgehalt 747 l/kg oTM

Quelle: nach LAZBW



# LSV Baden-Württemberg Silomais mittelspät 3-jährig 2018 - 2020

**farmsaat**



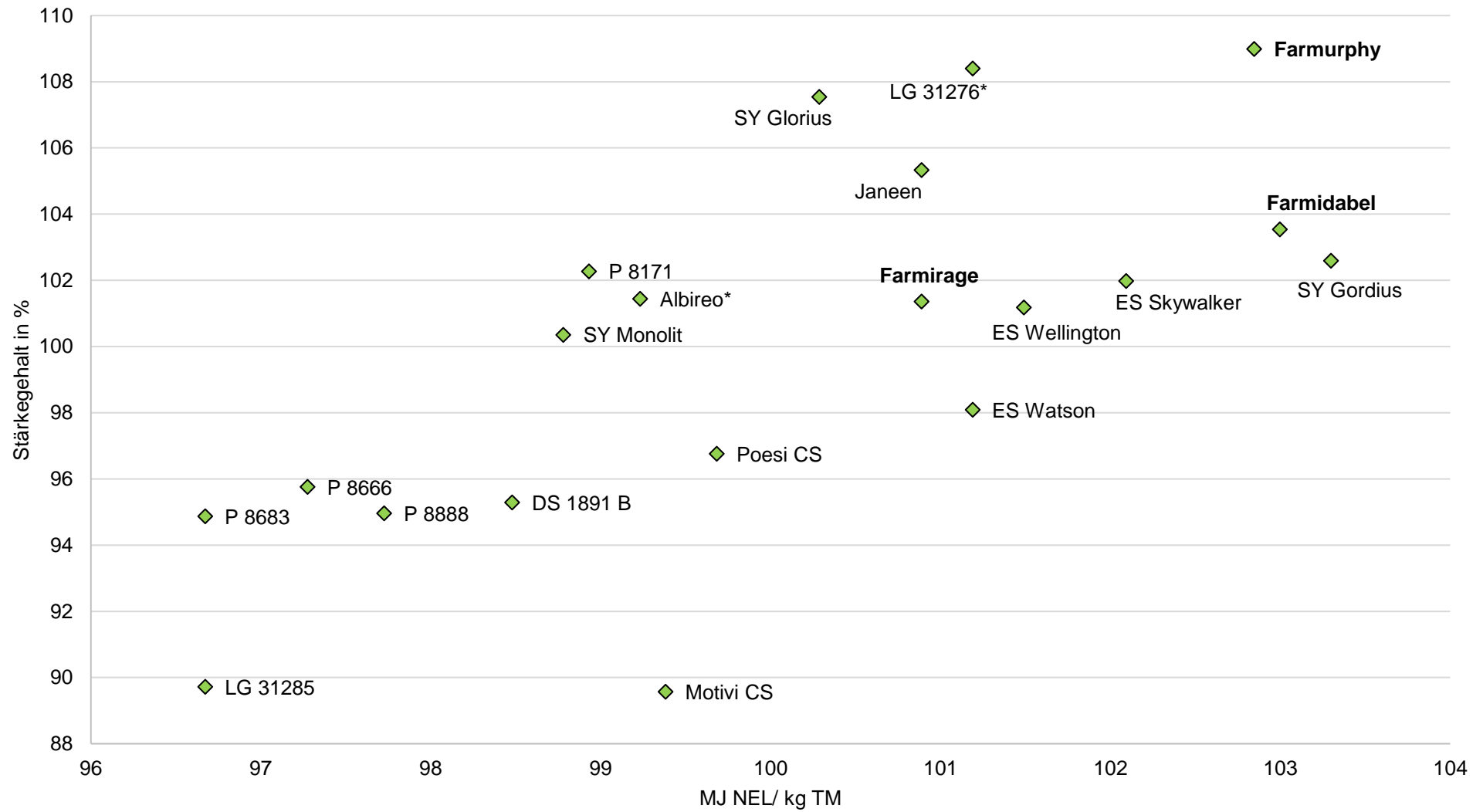
rel. 100: Trockenmasseertrag 187,5 dt/ha; TS-Gehalt: 36,1 %

Quelle: nach LAZBW



### LSV Baden-Württemberg Silomais mittelspät 3-jährig 2018 - 2020

**farmsaat**



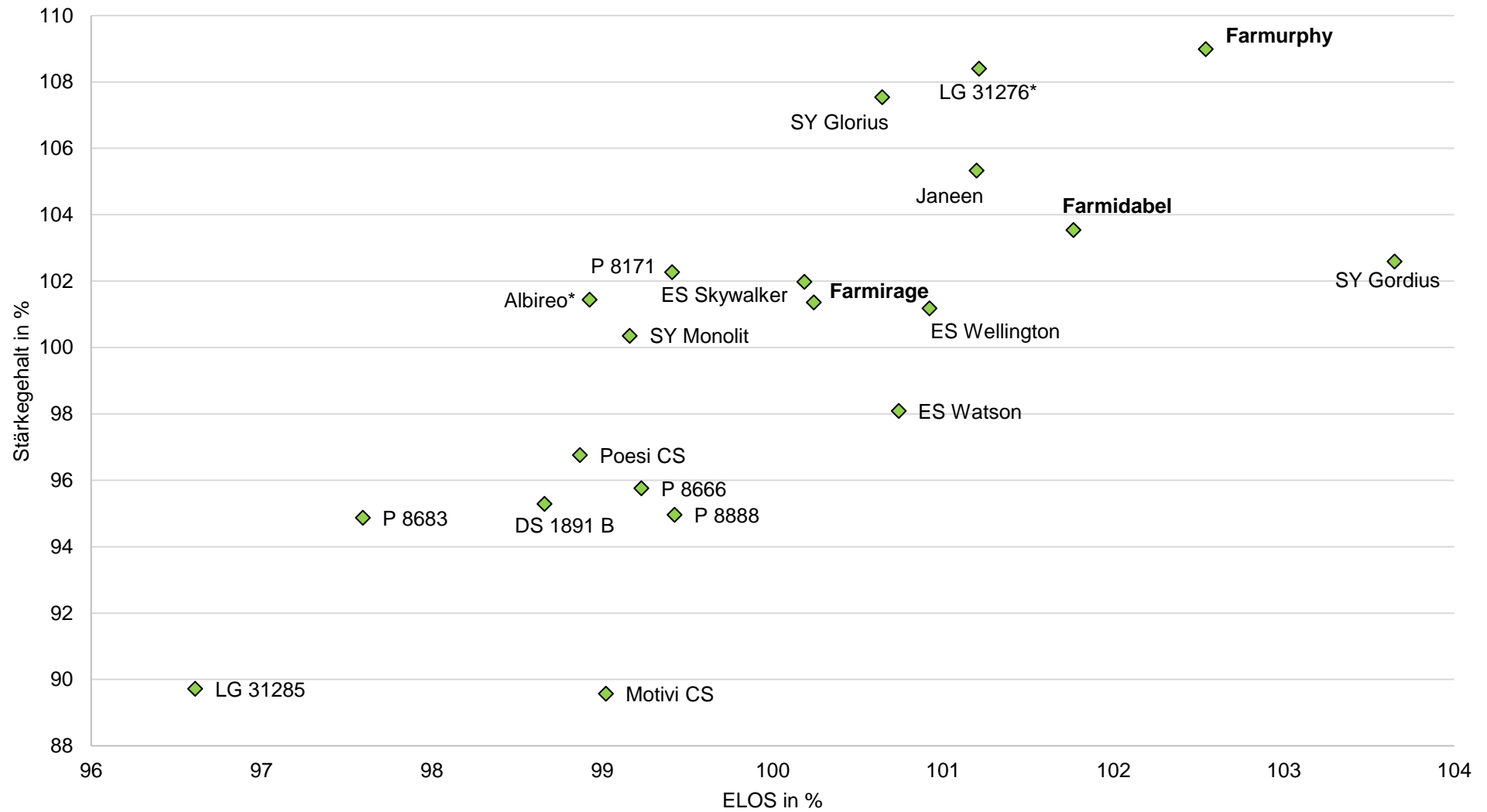
rel. 100: Stärkegehalt 33,9 %; Energiegehalt 6,64MJ NEL/ha

Quelle: nach LAZBW



### LSV Baden-Württemberg Silomais mittelspät 2-jährig 2018 - 2020

**farmsaat**



rel. 100: Stärkegehalt 33,9 %; ELOS:72,2 %

Quelle: nach LAZBW